


TGSU Chain Conveyor TGSU 刮板输送机

- 产量高
- 占地面积小
- 应用范围广
- 低残留

✎ 主要用于输送粉状物料和粒状物料，并能满足高标准的卫生要求；也可用于收集、分配或卸载物料。可水平或向上倾斜输送。



- ▶ 封闭式设计，有效防止工厂污染；
- ▶ 传动端的挡板和返料装置可防止物料沉积 —— 从而确保产品清洁卫生；
- ▶ 输送刮板和清理刮板要定期更换。 残余物料极少，可简化产品更换过程；
- ▶ 所有传动部件均有安全防护罩，防止操作人员在操作过程中受伤；
- ▶ 下道工序堵机检测器，当下道工序堵机发生故障时可立即停止输送；
- ▶ 设备稳定性更高，使用寿命更长；
- ▶ 使用螺栓紧固件固定链齿轮和传动链条，方便随时更换。

主要参数：

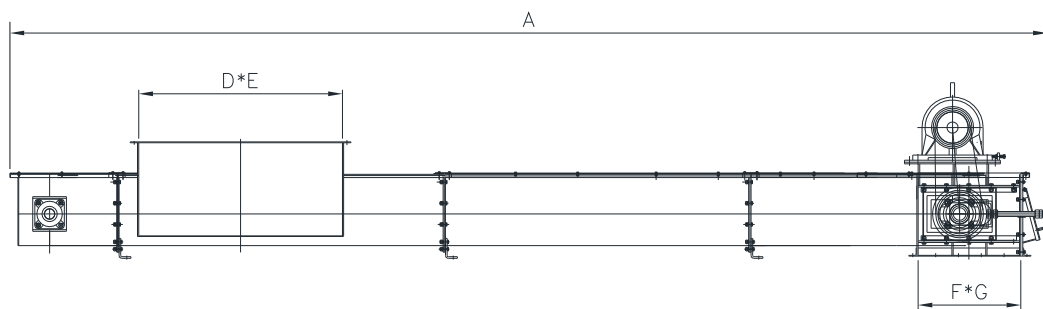
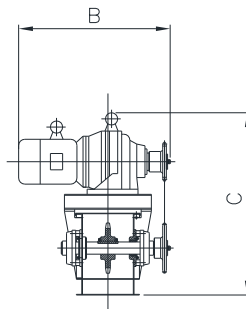
| 型 号 | TGSU20 | TGSU30 |
|--------|--------|--------|
| 主机功率KW | 2.2-4 | 4-7.5 |
| 产量T/H | 10-30 | 30-40 |

刮板输送机

TGSU



小样图:



| 型 号 | A | B | C | D | E | F | G |
|--------|----|-----|------|----|-----|-----|-----|
| TGSU20 | 按需 | 745 | 900 | 按需 | 200 | 200 | 200 |
| TGSU25 | 按需 | 845 | 1000 | 按需 | 300 | 300 | 300 |

上海展望机电设备有限公司

公司地址：上海市金山区张堰镇旧港2168号 邮编：201514

销售热线：0086-21-57319098 传真：0086-21-57319099

公司网址：www.shzwjd.com Email: 1712088658@qq.com

由于技术不断更新，产品外型、颜色和技术参数如有更改，恕不另行通知。图片上的机器可能包括附加设备

